

**Основные экономические и социальные показатели  
Челябинской области за январь - август 2022 года**

	Январь - август 2022	Январь - август 2022 в % к январю - августу 2021	Август 2022 в % к		Справочно:		
			августу 2021	июлю 2022	январь - август 2021 в % к январю - августу 2020	август 2021 в % к	
						августу 2020	июлю 2021
Индекс промышленного производства		97,6	97,3	106,5	112,0	105,4	99,1
Ввод в действие жилых домов, тыс. м <sup>2</sup> общей площади жилых помещений	1371,2	130,3	91,2	123,2	124,6	100,9	96,6
Оборот розничной торговли, млн рублей	499624,1	100,8	100,3	101,9	109,1	103,9	100,8
Объем платных услуг населению, млн рублей	143442,8	100,6	100,4	101,0	115,6	110,3	102,6
Индекс потребительских цен (на конец периода)	109,0 <sup>1)</sup>	111,9	112,0	99,2	105,3	105,3	100,0
Индекс цен производителей промышленных товаров (на конец периода)	91,5 <sup>1)</sup>	113,0	83,8	96,6	135,2	160,1	102,1
Общая численность безработных (в возрасте 15 лет и старше) <sup>2)</sup> , тыс. человек	54,1	68,7			54,0		
Численность официально зарегистрированных безработных (на конец периода) <sup>3)</sup> , тыс. человек	16,3		75,8	100,0		23,4	91,1

<sup>1)</sup> Август 2022 г. в % к декабрю 2021 г.

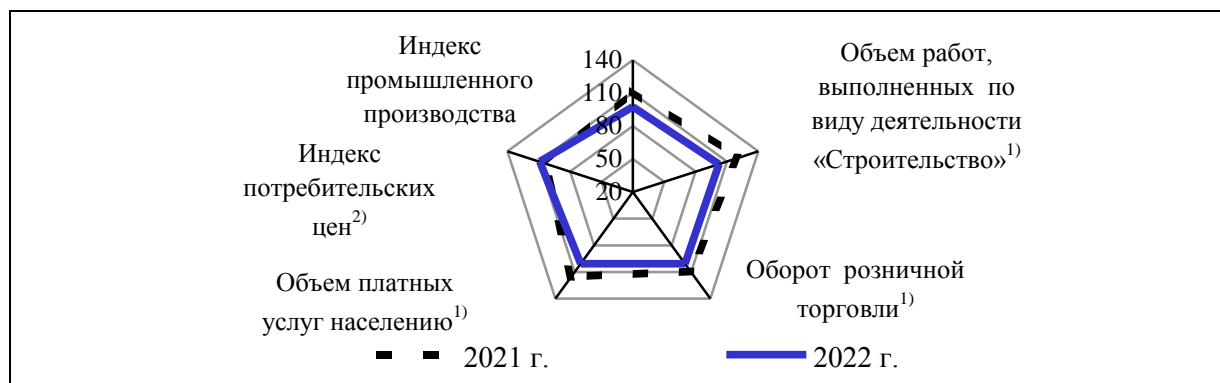
<sup>2)</sup> Данные предоставляются в среднем за июнь - август.

<sup>3)</sup> По данным Главного управления по труду и занятости населения Челябинской области.

В январе - августе 2022 года по сравнению с соответствующим периодом предыдущего года в Челябинской области отмечена положительная динамика в строительстве, увеличились объемы оборота розничной торговли и платных услуг населению, снизилась численность безработных.

Вместе с тем наблюдался спад в промышленном производстве, увеличились индексы потребительских цен и цен производителей промышленных товаров.

**Изменение основных показателей экономического развития  
в январе - августе**  
(в процентах к соответствующему периоду предыдущего года)

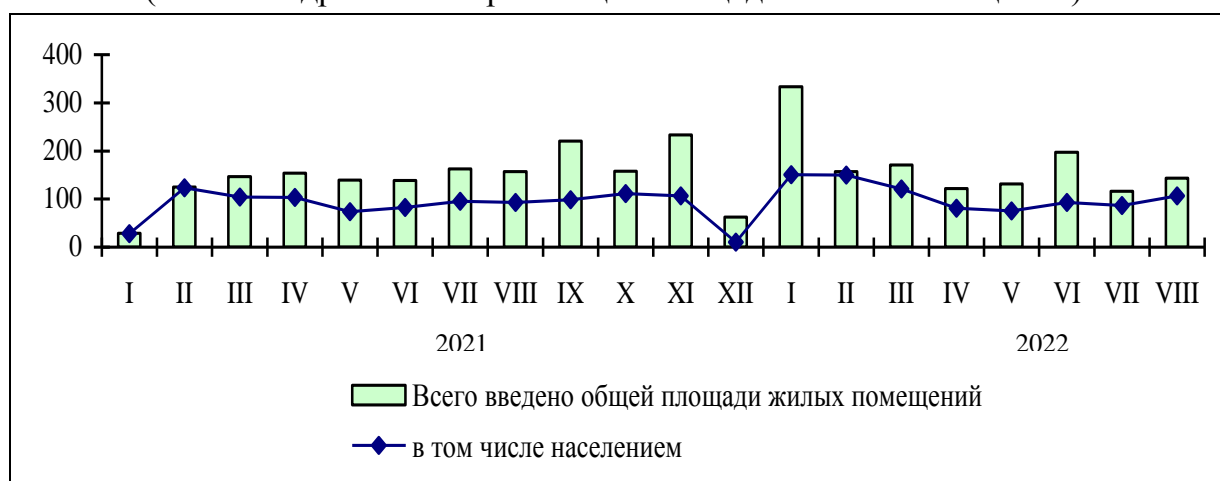


<sup>1)</sup> В сопоставимых ценах.

<sup>2)</sup> Август в процентах к декабрю предыдущего года, на конец периода.

В январе - августе 2022 года по сравнению с соответствующим периодом предыдущего года на 30,3% увеличился ввод в действие жилых домов, в том числе построенных населением - на 22,7%.

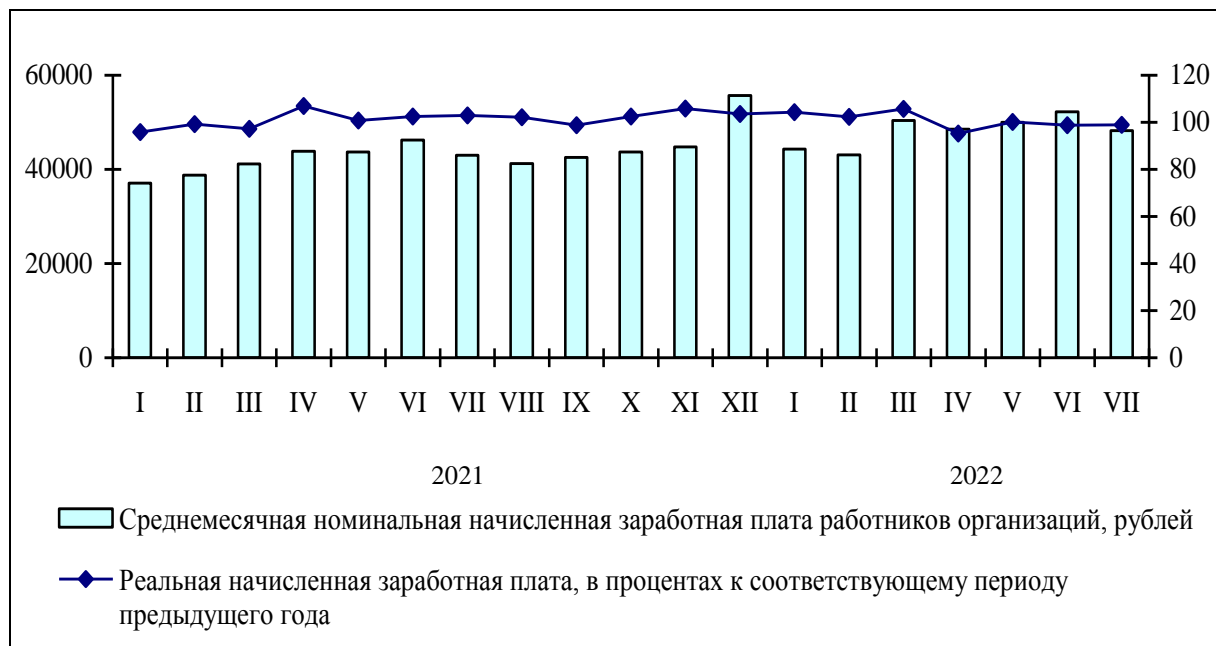
**Динамика ввода в действие жилых домов**  
(тысяч квадратных метров общей площади жилых помещений)



В июле 2022 года среднемесячная начисленная заработная плата работников организаций составила 48250,9 рубля.

	Январь - июль 2022	Январь - июль 2022 в % к январю - июлю 2021	Июль 2022 в % к		Справочно:			
			июлю 2021	июню 2022	январь - июль 2021 в % к январю - июлю 2020	июль 2021 в % к		
						июлю 2020	июню 2021	
Среднемесячная начисленная заработная плата одного работника:								
номинальная, рублей	48219,7	112,8	111,8	92,4	107,3	108,6	92,7	
реальная		100,9	99,0	92,6	101,9	103,0	92,2	

### Среднемесячная начисленная заработная плата работников организаций



Наиболее высокая среднемесячная начисленная заработная плата в январе - июле 2022 года наблюдалась у работников, занятых деятельностью профессиональной, научной и технической - 73276,1 рубля (152,0% к среднему уровню заработной платы по области), наиболее низкая - 25129,1 рубля - у работников гостиниц и предприятий общественного питания (52,1%).

	<i>Январь - июнь 2022</i>	<i>Январь - июнь 2022 в % к январю - июню 2021</i>	<i>Справочно январь - июнь 2021 в % к январю - июню 2020</i>
Грузооборот автомобильного транспорта организаций всех видов экономической деятельности <sup>1)</sup> , млн ткм	1698,2	110,2	89,0

<sup>1)</sup> По данным текущей отчетности организаций, не относящихся к субъектам малого предпринимательства, средняя численность работников которых превышает 15 человек.